


# RECOMENDACIONES PARA LA ENTREGA DE MALAS NOTICIAS Y MANEJO DEL RN EN ETAPA FINAL DE VIDA




## I. MOMENTO PREVIO A LA MUERTE. COMUNICACIÓN DE MALAS NOTICIAS

### Comunicar situación médica de recién nacido

- Busque un lugar seguro y tranquilo para los padres y/o familia.
- Evite barreras físicas entre los padres y usted como escritorio o mampara.
- Siéntese junto a los padres a la misma altura, en una postura receptiva, evitando brazos cruzados.
- Disponga del tiempo necesario para la reunión, sin prisas.
- De posibilidad para que los padres hagan preguntas y expresen emocionalmente lo que sienten.
- Registrar en RCE reunión realizada con padres.

### En el cupo con el RN

- Coloque biombo, mantenga luz tenue y un ambiente silencioso
- Facilite y permita el ingreso de familiares significativos para los padres.
- Permita la realización de ritos.
- Dar posibilidad de que los padres tomen en brazos a su hijo(a) tantas veces como sea posible.
- Incentivar que los padres realicen el máximo de cuidados neonatales a su hijo(a).
- Marcar huellas de manos y pies mientras el bebé esté aun con vida.
- Ofrezca fotografiar al bebé junto a sus padres y/o familiares.
- Permanezca siempre disponible a la familia, de manera activa.



# RESUMEN DE RECOMENDACIONES PARA LA ENTREGA DE MALAS NOTICIAS Y MANEJO DEL RN EN ETAPA FINAL DE VIDA

## II. MOMENTO DE LA MUERTE Y POSTERIOR. GENERACIÓN DE RECUERDOS

### Confirmación de la muerte y manejo del cuerpo de RN

- Realizar confirmación de la muerte del RN en brazos de sus padres y/o en presencia de ellos.
- Dar tiempo ilimitado a la presencia de los padres junto a su RN.
- Colocar símbolo de duelo perinatal
- Entregar Caja de Recuerdos
- Preparar y entregar Tarjeta de Condolencias de todo el personal de salud
- Garantizar que se generen tantos recuerdos como sea posible


### Trámites administrativos

- Seleccionar un miembro de la familia que se hará cargo de los trámites funerarios
- Guíar y explicar trámites funerarios
- Entregar certificado de defunción

### Salida de los padres de la unidad

- Asegurése que los padres se encuentren preparados para separarse de su hijo
- Asegúrese de que los padres se vayan con las manos llenas de recuerdos de su hijo.

# RECOMENDACIONES PARA LA ENTREGA DE MALAS NOTICIAS Y MANEJO DEL RN EN ETAPA FINAL DE VIDA



## • III. AUTOCUIDADO EQUIPO DE SALUD

### Elaboración de lo vivido, contención y expresión emocional

- Tiempo de descanso y desconexión del personal de atención directa al RN que fallece, posterior a su muerte y traslado del cuerpo.
- Entregar apoyo psicológico institucional si algún profesional lo requiere

### Reunión médica multidisciplinar

- Realizar reunión médica multidisciplinar, según planificación de jefatura y equipo tratante, días posteriores al fallecimiento.

### Capacitaciones

- Participar de capacitaciones en entrega de noticias difíciles y manejo de etapa final de vida de RN planificadas a lo largo del año

# RECOMENDACIONES PARA LA ENTREGA DE MALAS NOTICIAS Y MANEJO DEL RN EN ETAPA FINAL DE VIDA



## IV. SEGUIMIENTO

- Contactar a los padres de RN fallecido a los 3 meses de ocurrida su muerte y coordinar reunión médica con los padres.
- Definir participantes de la reunión, en la que al menos debe estar médico y psicóloga tratante.
- Derivar y entregar apoyo psicológico si los padres lo requieren